

УТВЕРЖДАЮ

Начальник Департамента социальной защиты населения Ивановской области

(наименование должности лица, утверждающего документ)

Департамент социальной защиты населения Ивановской области

(наименование органа, осуществляющего функции и полномочия учредителя)

Т.В. Рожкова



(подпись)

(расшифровка подписи)

" 23 " января 20 20 г.

План финансово - хозяйственной деятельности
на 2020 год

и плановый период 2021 и 2022 годов

" 21 " января 20 20 г.

КОДЫ

Орган, осуществляющий

функции и полномочия учредителя

Департамент социальной защиты населения Ивановской области

Государственное бюджетное
учреждение
Единица измерения

бюджетное учреждение социального обслуживания Ивановской области
"Вичугский комплексный центр социального обслуживания населения"
руб.

Дата	21.01.2020
по Сводному реестру	
Глава по БК	023
по Сводному реестру	242У4436
ИНН	3701005355
КПП	370101001
по ОКЕИ	383

Раздел 1. Поступления и выплаты

Наименование показателя ¹	Код строки	Код по бюджетной классификации Российской Федерации ²	Сумма		
			на 2020 г. текущий финансовый год	на 2021 г. первый год планового периода	на 2022 г. второй год планового периода
1	2	3	4	5	6
Остаток средств на начало текущего финансового года ³	0100	X	1 012 171,70		
Поступления от доходов, всего:	1000	X	51 820 844,78	50 332 645,19	50 332 645,19
в том числе:	X	X	X	X	X
Доходы от собственности, всего	1100	120	20 000,00	20 000,00	20 000,00
в том числе:	X	X	X	X	X
прочие доходы от собственности	1120	120	20 000,00	20 000,00	20 000,00
Доходы от оказания платных услуг, компенсации затрат учреждения, всего	1200	130	50 300 844,78	50 312 645,19	50 312 645,19
в том числе:	X	X	X	X	X
субсидии на финансовое обеспечение выполнения государственного задания	1210	130	43 295 844,78	43 307 645,19	43 307 645,19
из них:	X	X	X	X	X
предоставление социальных услуг в стационарной форме социального обслуживания	1211	130	6 642 799,73	6 530 138,05	6 530 138,05
предоставление социальных услуг в форме социального обслуживания на дому	1212	130	32 265 173,93	32 444 215,02	32 444 215,02
обеспечение деятельности специализированных учреждений для несовершеннолетних, нуждающихся в социальной реабилитации	1213	130	904 034,12	904 034,12	904 034,12
предоставление социальных услуг семьям и детям	1214	130	3 483 837,00	3 429 258,00	3 429 258,00
иные доходы от оказания услуг, работ за плату	1220	130	7 005 000,00	7 005 000,00	7 005 000,00
из них:	X	X	X	X	X
доходы от оказания услуг, выполнения работ в рамках установленного государственного задания	1221	130	6 480 000,00	6 480 000,00	6 480 000,00
доходы от оказания услуг, выполнения работ за плату сверх установленного государственного задания:	1222	130	525 000,00	525 000,00	525 000,00
Прочие доходы	1500	180	1 500 000,00		
в том числе:	X	X	X	X	X
целевые субсидии	1510	180	1 500 000,00	0,00	0,00
из них:	X	X	X	X	X
Субсидия "ОБУСО "Вичугский КЦСОН" на укрепление материально-технической базы в части приобретения автомобиля"	1511	180	1 500 000,00		
Выплаты по расходам, всего:	2000	X	52 833 016,48	50 332 645,19	50 332 645,19
в том числе:	X	X	X	X	X
Выплаты персоналу, всего	2100	110	40 192 413,00	40 022 308,82	39 932 018,82
в том числе:	X	X	X	X	X
оплата труда	2110	111	30 868 957,73	30 738 751,01	30 669 753,31
иные выплаты персоналу	2120	112	1 035,00	455,00	
взносы по обязательному социальному страхованию на выплаты по оплате труда работников и иные выплаты работникам учреждений	2130	119	9 322 420,27	9 283 102,81	9 262 265,51
из них:	X	X	X	X	X
на выплаты по оплате труда	2131	119	9 322 420,27	9 283 102,81	9 262 265,51
Уплата налогов, сборов и иных платежей, всего	2300	850	360 896,27	360 896,27	360 896,27
в том числе:	X	X	X	X	X
налог на имущество организаций и земельный налог	2310	851	347 366,27	347 366,27	347 366,27

Наименование показателя ¹	Код строки	Код по бюджетной классификации Российской Федерации ²	Сумма		
			на 2020 г. текущий финансовый год	на 2021 г. первый год планового периода	на 2022 г. второй год планового периода
1	2	3	4	5	6
иные налоги в бюджеты бюджетной системы Российской Федерации, государственная пошлина	2320	852	12 530,00	12 530,00	12 530,00
уплата штрафов, пеней, иных платежей	2330	853	1 000,00	1 000,00	1 000,00
Расходы на закупку товаров, работ, услуг, всего ⁴	2500	X	12 279 707,21	9 949 440,10	10 039 730,10
в том числе:	X	X	X	X	X
прочая закупка товаров, работ и услуг, всего:	2520	244	12 279 707,21	9 949 440,10	10 039 730,10
из них:	X	X	X	X	X
услуги связи	2521	244	133 635,28	127 866,96	127 866,96
коммунальные услуги	2523	244	2 823 626,24	2 658 214,25	2 658 214,25
работы, услуги по содержанию имущества	2525	244	2 121 246,79	1 311 132,84	1 701 132,84
прочие работы, услуги	2526	244	1 376 984,00	1 365 885,74	1 365 885,74
страхование	2527	244	10 264,67	10 264,67	10 264,67
увеличение стоимости основных средств	2530	244	1 883 000,00	524 000,00	380 000,00
увеличение стоимости материальных запасов	2531	244	3 930 950,23	3 952 075,64	3 796 365,64
Остаток средств на конец года ³	0002	X			

¹ Отражаются только те показатели, по которым планируются поступления и выплаты.

² В графе 3 отражаются:

по строкам 1100 - 1630 - коды аналитической группы подвида доходов бюджетов классификации доходов бюджетов;
по строкам 1700 - 1720 - коды аналитической группы вида источников финансирования дефицитов бюджетов классификации источников финансирования дефицитов бюджетов;
по строкам 2000 - 2542 - коды видов расходов бюджетов классификации расходов бюджетов;
по строкам 3000 - 3020 - коды аналитической группы подвида доходов бюджетов классификации доходов бюджетов, по которым планируется уплата налогов, уменьшающих доход;
по строкам 4000 - 4040 - коды аналитической группы вида источников финансирования дефицитов бюджетов классификации источников финансирования дефицитов бюджетов.

³ По строкам 0001, 0002 в графах 4 - 6 указываются планируемые суммы остатков средств на начало и конец планируемого периода при составлении Плана на этапе формирования проекта областного бюджета, при внесении изменений в утвержденный План после завершения отчетного финансового года указываются фактические остатки средств.

⁴ Показатели выплат по расходам на закупку товаров, работ, услуг, отраженные по строке 2500 подлежат детализации в разделе 2 "Сведения по выплатам на закупку товаров, работ, услуг" Плана.

Руководитель государственного бюджетного учреждения
(уполномоченное лицо)



(подпись)

Слабнова Е.Б.


(расшифровка подписи)

Заместитель руководителя государственного бюджетного учреждения по финансовым вопросам

(подпись)

(расшифровка подписи)

Главный бухгалтер государственного бюджетного учреждения



(подпись)

Деметьева Л.В.

(расшифровка подписи)

Исполнитель

тел. 8 (43 354) 2-25-90

(подпись)

Баранова В.В.

(расшифровка подписи)

"21" января 2020 г.

	1	2	3	4	5	6	7	8	9	10	11	12	13	14	15	16	17	18
Выплата персоналу, всего	2100	110	39 850 623,02	5 249 235,00	30 368 700,00	865 829,20	2 561 300,00										261 538,82	544 000,00
в том числе:	X	X	X	X	X	X	X	X	X	X	X	X	X	X	X	X	X	X
оплата труда	2110	111	30 606 442,40	4 031 336,40	23 324 193,55	664 999,38	1 967 204,30										200 890,00	417 818,77
иные выплаты персоналу	2120	112	1 035,00	435,00	600,00													
взносы по обязательному социальному страхованию на выплаты по оплате труда работников и иные выплаты работникам учреждений	2130	119	9 243 145,62	1 217 463,60	7 043 906,45	200 829,82	594 095,70										60 668,82	126 181,23
Уплата налогов, сборов и иных платежей, всего	2300	850	360 896,27	18 340,00	168 035,54		173 520,73											1 000,00
в том числе:	X	X	X	X	X	X	X	X	X	X	X	X	X	X	X	X	X	X
налог на имущество организаций и земельный налог	2310	851	347 366,27	13 000,00	160 845,54		173 520,73											
иные налоги в бюджеты бюджетной системы Российской Федерации, государственная пошлина	2320	852	12 530,00	5 340,00	7 190,00													
уплата штрафов, пеней, иных платежей	2330	853	1 000,00															1 000,00
Расходы на закупку товаров, работ, услуг, всего	2500	X	11 609 325,49	1 375 224,73	1 728 438,39	38 204,92	749 016,27				1 500 000,00					5 000 000,00	1 218 441,18	
прочая закупка товаров, работ и услуг, всего:	2520	244	11 609 325,49	1 375 224,73	1 728 438,39	38 204,92	749 016,27				1 500 000,00					5 000 000,00	1 218 441,18	0,00
из них:	X	X	X	X	X	X	X	X	X	X	X	X	X	X	X	X	X	X
услуги связи	2521	244	127 866,96															
коммунальные услуги	2523	244	2 638 185,05	915 569,95	1 063 995,99	38 204,92	640 414,19											
работы, услуги по содержанию имущества	2525	244	1 633 172,84	343 000,04	120 200,00													
прочие работы, услуги	2526	244	1 365 885,74	49 600,00	92 678,24													
страхование	2527	244	10 264,67															
увеличение стоимости основных средств	2530	244	1 883 000,00		273 000,00						1 500 000,00							
увеличение стоимости материальных запасов	2531	244	3 930 950,23	67 054,74	178 564,16		108 602,08									3 281 895,57	294 833,68	

5 Отражаются только те показатели, по которым планируются поступления и выплаты.

При формировании таблицы необходимо обеспечить соотношение следующих показателей:

- 1) Плановые показатели по выплатам по строке 0110 должны быть равны сумме показателей по строкам 1100 и 2100 соответствующих граф.
- 2) Плановые показатели по выплатам по строке 0120 должны быть равны сумме показателей по строкам 1200 и 2200 соответствующих граф.
- 3) Плановые показатели по выплатам по строке 0130 должны быть равны сумме показателей по строкам 1300 и 2300 соответствующих граф.
- 4) Плановые показатели по выплатам по строке 0140 должны быть равны сумме показателей по строкам 1400 и 2400 соответствующих граф.
- 5) Плановые показатели по выплатам по строке 0150 должны быть равны сумме показателей по строкам 1500 и 2500 соответствующих граф.
- 6) Плановые показатели по выплатам по строке 0151 должны быть равны сумме показателей по строкам 1510 и 2510 соответствующих граф.
- 7) Плановые показатели по выплатам по строке 0152 должны быть равны сумме показателей по строкам 1520 и 2520 соответствующих граф.
- 8) Плановые показатели по выплатам по строке 0153 должны быть равны сумме показателей по строкам 1540 и 2540 соответствующих граф.
- 9) Плановые показатели по выплатам по строке 0153.1 должны быть равны сумме показателей по строкам 1541 и 2541 соответствующих граф.
- 10) Плановые показатели по выплатам по строке 0153.2 должны быть равны сумме показателей по строкам 1542 и 2542 соответствующих граф.

Руководитель государственного учреждения (уполномоченное лицо)



Слабнова Е.В.
(расшифровка подписи)

Заместитель руководителя государственного учреждения по финансовым вопросам



Демегина И.В.
(расшифровка подписи)

Главный бухгалтер государственного учреждения



Баранова В.В.
(расшифровка подписи)

Исполнитель

Тел 8 (46 354) 2-25-90

21 января 2020 г.

1	2	3	4	5	6	7	8	9	10	11	12	13	14	15	16	17	18
прочая закупка товаров, работ и услуг, всего:	2520	244	9 949 440,10	1 262 998,05	1 907 624,48	38 234,12	694 437,27								5 000 000,00	1 046 146,18	0,00
из них:	X	X	X	X	X	X	X	X	X	X	X	X	X	X	X	X	X
услуги связи	2521	244	127 866,96												127 866,96		
коммунальные услуги	2523	244	2 658 214,25	915 569,95	1 063 995,99	38 234,12	640 414,19								669 972,80		
работы, услуги по содержанию имущества	2525	244	1 311 132,84	297 828,10	343 331,94												
прочие работы, услуги	2526	244	1 365 885,74	49 600,00	92 678,24										500 000,00	723 607,50	
страхование	2527	244	10 264,67												10 264,67		
увеличение стоимости основных средств	2530	244	524 000,00		162 000,00										362 000,00		
увеличение стоимости материальных запасов	2531	244	3 952 075,64		245 618,31		54 023,08								3 329 895,57	322 538,68	

⁶ Отражаются только те показатели, по которым планируются поступления и выплаты.

При формировании таблицы необходимо обеспечить соотношение следующих показателей:

- 1) Плановые показатели по выплатам по строке 0110 должны быть равны сумме показателей по строкам 1100 и 2100 соответствующих граф;
- 2) Плановые показатели по выплатам по строке 0120 должны быть равны сумме показателей по строкам 1200 и 2200 соответствующих граф;
- 3) Плановые показатели по выплатам по строке 0130 должны быть равны сумме показателей по строкам 1300 и 2300 соответствующих граф;
- 4) Плановые показатели по выплатам по строке 0140 должны быть равны сумме показателей по строкам 1400 и 2400 соответствующих граф;
- 5) Плановые показатели по выплатам по строке 0150 должны быть равны сумме показателей по строкам 1500 и 2500 соответствующих граф;
- 6) Плановые показатели по выплатам по строке 0151 должны быть равны сумме показателей по строкам 1510 и 2510 соответствующих граф;
- 7) Плановые показатели по выплатам по строке 0152 должны быть равны сумме показателей по строкам 1520 и 2520 соответствующих граф;
- 8) Плановые показатели по выплатам по строке 0153 должны быть равны сумме показателей по строкам 1540 и 2540 соответствующих граф;
- 9) Плановые показатели по выплатам по строке 0153.1 должны быть равны сумме показателей по строкам 1541 и 2541 соответствующих граф;
- 10) Плановые показатели по выплатам по строке 0153.2 должны быть равны сумме показателей по строкам 1542 и 2542 соответствующих граф;

Руководитель государственного бюджетного учреждения (уполномоченное лицо)


Заместитель руководителя государственного бюджетного учреждения по финансовым вопросам


Главный бухгалтер государственного бюджетного учреждения


Исполнитель

тел. 8 (49 354) 2-25-90

" 21 " января 2020 г.

 (подпись)
Святлова Е.Б.
(расшифровка подписи)

 (подпись)
Дементьева Д.В.
(расшифровка подписи)

 (подпись)
Баранова В.В.
(расшифровка подписи)

Раздел 11. Сведения о распределении поступлений по выплатам учреждения на 2022 г. (2-ой год планового периода)

Наименование показателя 7	Код строки	Код по бюджетной классификации Российской Федерации	Всего	Объем финансового обеспечения																	
				субсидии на финансовое обеспечение выполнения государственного задания										в том числе:							
				субсидии на финансовое обеспечение выполнения государственного задания										субсидии на осуществление капитальных вложений							
				в том числе:										поступления от оказания услуг (выполнения работ) на платной основе и от иной приносящей доход деятельности							
				1	2	3	4	5	6	7	8	9	10	11	12	13	14	15	16	17	18
				Препоставление социальных услуг гражданам пожилого возраста, инвалидам, детям, страдающим хроническими заболеваниями, в стационарной форме социального обслуживания	Препоставление социальных услуг в форме социального обслуживания на дому	Обеспечение деятельности специализированных учреждений для несовершеннолетних и нуждающихся в социальной реабилитации	Препоставление социальных услуг семьям и детям	Препоставление социальных услуг лицам без определенного места жительства и занятости в стационарных и полустационарных условиях	Препоставление социальных услуг инвалидам в полустационарной форме	Субсидия № 1	Субсидия № 2	Субсидия № ...	Субсидия № 1	Субсидия № ...	Доходы от платных услуг по предоставлению социальных услуг гражданам пожилого возраста, инвалидам, детям, страдающим хроническими заболеваниями, в стационарной форме социального обслуживания	Доходы от платных услуг по предоставлению социальных услуг гражданам и от иной приносящей доход деятельности	Прочие поступления	Гранты			
Выплаты по расходам, всего:	0100	X	50 332 645,19	6 530 138,05	32 444 215,02	904 034,12	3 429 258,00	X	X	X	X	X	X	X	X	X	X	5 000 000,00	1 480 000,00	545 000,00	X
в том числе:	X	X	X	X	X	X	X	X	X	X	X	X	X	X	X	X	X	X	X	X	X
Выплаты персоналу	0110	X	39 932 018,82	5 248 800,00	30 368 100,00	865 800,00	2 561 300,00	X	X	X	X	X	X	X	X	X	X	0,00	344 018,82	544 000,00	X
Уплата налогов, сборов и иных платежей, всего	0130	X	360 896,27	18 340,00	168 035,54		173 520,73														1 000,00
Расходы на закупку товаров, работ, услуг, всего	0150	X	10 039 730,10	1 262 998,05	1 908 079,48	38 234,12	694 437,27	X	X	X	X	X	X	X	X	X	X	5 000 000,00	1 135 981,18	0,00	X
в том числе:	X	X	X	X	X	X	X	X	X	X	X	X	X	X	X	X	X	X	X	X	X
прочая закупка товаров, работ и услуг	0152	X	10 039 730,10	1 262 998,05	1 908 079,48	38 234,12	694 437,27	X	X	X	X	X	X	X	X	X	X	5 000 000,00	1 135 981,18	0,00	X
Средства текущего года, всего	2001	X	50 332 645,19	6 530 138,05	32 444 215,02	904 034,12	3 429 258,00	X	X	X	X	X	X	X	X	X	X	5 000 000,00	1 480 000,00	545 000,00	X
в том числе:	X	X	X	X	X	X	X	X	X	X	X	X	X	X	X	X	X	X	X	X	X
Выплаты персоналу, всего	2100	X	39 932 018,82	5 248 800,00	30 368 100,00	865 800,00	2 561 300,00	X	X	X	X	X	X	X	X	X	X	0,00	344 018,82	544 000,00	X
в том числе:	X	X	X	X	X	X	X	X	X	X	X	X	X	X	X	X	X	X	X	X	X
оплата труда	2110	X	30 669 753,31	4 031 336,40	23 324 193,55	664 976,96	1 967 204,30	X	X	X	X	X	X	X	X	X	X		264 223,36	417 818,74	X
иные выплаты персоналу	2120	X	0,00																		
вносы по обязательному социальному страхованию на выплаты по оплате труда работников и иные выплаты работникам урреждений	2130	X	9 262 265,51	1 217 463,60	7 043 906,45	200 823,04	594 095,70	X	X	X	X	X	X	X	X	X	X		79 795,46	126 181,26	X
Уплата налогов, сборов и иных платежей, всего	2300	X	360 896,27	18 340,00	168 035,54	0,00	173 520,73	X	X	X	X	X	X	X	X	X	X			1 000,00	X
в том числе:	X	X	X	X	X	X	X	X	X	X	X	X	X	X	X	X	X	X	X	X	X
налог на имущество организаций и земельный налог	2310	X	347 366,27	13 000,00	160 845,54		173 520,73	X	X	X	X	X	X	X	X	X	X				X
иные налоги в бюджеты бюджетной системы Российской Федерации, государственная пошлина	2320	X	12 530,00	5 340,00	7 190,00			X	X	X	X	X	X	X	X	X	X				X
уплата штрафов, пеней, иных платежей	2330	X	1 000,00																	1 000,00	X
Расходы на закупку товаров, работ, услуг, всего	2500	X	10 039 730,10	1 262 998,05	1 908 079,48	38 234,12	694 437,27	X	X	X	X	X	X	X	X	X	X	5 000 000,00	1 135 981,18	0,00	X

1	2	3	4	5	6	7	8	9	10	11	12	13	14	15	16	17	18
в том числе:	X	X	X	X	X	X	X	X	X	X	X	X	X	X	X	X	X
прочая закупка товаров, работ и услуг, всего:	2520	244	10 039 730,10	1 262 998,05	1 908 079,48	38 234,12	694 437,27	0,00	X	X	X	X	X	X	5 000 000,00	1 135 981,18	0,00
из них:	X	X	X	X	X	X	X	X	X	X	X	X	X	X	X	X	X
услуги связи	2521	244	127 866,96												127 866,96		
коммунальные услуги	2523	244	2 658 214,25	915 569,95	1 063 995,99	38 234,12	640 414,19								819 972,80	240 000,00	
работы, услуги по содержанию имущества	2525	244	1 701 132,84	297 828,10	343 331,94												
прочие работы, услуги	2526	244	1 365 885,74	49 600,00	92 678,24										500 000,00	723 607,50	
отрахование	2527	244	10 264,67												10 264,67		
увеличение стоимости основных средств	2530	244	380 000,00		162 000,00										218 000,00		
увеличение стоимости материальных запасов	2531	244	3 796 365,64		246 073,31		54 023,08								3 323 895,57	172 373,68	

7) Отражаются только те показатели, по которым планируются поступления и выплаты.

При формировании таблицы необходимо обеспечить соотношение следующих показателей:

- 1) Плановые показатели по выплатам по строке 01 10 должны быть равны сумме показателей по строкам 11 00 и 21 00 соответствующих граф;
- 2) Плановые показатели по выплатам по строке 01 20 должны быть равны сумме показателей по строкам 12 00 и 22 00 соответствующих граф;
- 3) Плановые показатели по выплатам по строке 01 30 должны быть равны сумме показателей по строкам 13 00 и 23 00 соответствующих граф;
- 4) Плановые показатели по выплатам по строке 01 40 должны быть равны сумме показателей по строкам 14 00 и 24 00 соответствующих граф;
- 5) Плановые показатели по выплатам по строке 01 50 должны быть равны сумме показателей по строкам 15 00 и 25 00 соответствующих граф;
- 6) Плановые показатели по выплатам по строке 01 51 должны быть равны сумме показателей по строкам 15 10 и 25 10 соответствующих граф;
- 7) Плановые показатели по выплатам по строке 01 52 должны быть равны сумме показателей по строкам 15 20 и 25 20 соответствующих граф;
- 8) Плановые показатели по выплатам по строке 01 53 должны быть равны сумме показателей по строкам 15 40 и 25 40 соответствующих граф;
- 9) Плановые показатели по выплатам по строке 01 53 1 должны быть равны сумме показателей по строкам 15 41 и 25 41 соответствующих граф;
- 10) Плановые показатели по выплатам по строке 01 53 2 должны быть равны сумме показателей по строкам 15 42 и 25 42 соответствующих граф;

Руководитель государственного учреждения (уполномоченное лицо)

(подпись)

Слабонова Е. В.
(расшифровка подписи)

Заместитель руководителя государственного бюджетного учреждения по финансовым вопросам

(подпись)

Деметрива Л. В.
(расшифровка подписи)

Главный бухгалтер государственного бюджетного учреждения

(подпись)

Баранова В. В.
(расшифровка подписи)

Исполнитель

тел. 8 (49 354) 2-25-90

" 21 " января 2020 г.

Раздел 2. Сведения по выплатам на закупку товаров, работ, услуг⁸

№ п/п	Наименование показателя	Код строки	Год начала закупки	Сумма		
				на 2020 г. (очередной финансовый год)	на 2021 г. (1-ый год планового периода)	на 2022 г. (2-ой год планового периода)
1	2	3	4	5	6	7
1	Выплаты по расходам на закупку товаров, работ, услуг, всего	25000	X	12 279 707,21	9 949 440,10	10 039 730,10
	в том числе:	X	X	X	X	X
1.1	по контрактам (договорам), заключенным до начала текущего финансового года без применения норм Федерального закона от 05.04.2013 № 44-ФЗ "О контрактной системе в сфере закупок товаров, работ, услуг для обеспечения государственных и муниципальных нужд" (далее - Федеральный закон № 44-ФЗ) и Федерального закона от 18.07.2011 № 223-ФЗ "О закупках товаров, работ, услуг отдельными видами юридических лиц" (далее - Федеральный закон № 223-ФЗ)	25100	X			
1.2	по контрактам (договорам), планируемым к заключению в соответствующем финансовом году без применения норм Федерального закона № 44-ФЗ и Федерального закона № 223-ФЗ	25200	X			
1.3	по контрактам (договорам), заключенным до начала текущего финансового года с учетом требований Федерального закона № 44-ФЗ и Федерального закона № 223-ФЗ	25300	X			
1.4	по контрактам (договорам), планируемым к заключению в соответствующем финансовом году с учетом требований Федерального закона № 44-ФЗ и Федерального закона № 223-ФЗ	25400	X	12 279 707,21	9 949 440,10	10 039 730,10
	в том числе:	X	X	X	X	X
1.4.1	за счет субсидий, предоставляемых на финансовое обеспечение выполнения государственного задания	25410	X	10 779 707,21	9 949 440,10	10 039 730,10
	в том числе:	X	X	X	X	X
1.4.1.1.	в соответствии с Федеральным законом № 44-ФЗ	25411	X	4 555 497,71	3 903 293,92	3 903 748,92
1.4.1.2.	в соответствии с Федеральным законом № 223-ФЗ	25412	X	6 224 209,50	6 046 146,18	6 135 981,18
1.4.2	за счет субсидий, предоставляемых в соответствии с абзацем вторым пункта 1 статьи 78.1 Бюджетного кодекса Российской Федерации	25420	X	1 500 000,00		
	в том числе:	X	X	X	X	X
1.4.2.1.	в соответствии с Федеральным законом № 44-ФЗ	25421	X	1 500 000,00		
1.4.2.2.	в соответствии с Федеральным законом № 223-ФЗ	25422	X			
1.4.3	за счет субсидий, предоставляемых на осуществление капитальных вложений	25430	X			
1.4.4	за счет прочих источников финансового обеспечения	25440	X			

№ п/п	Наименование показателя	Код строки	Год начала закупки	Сумма		
				на 2020 г. (очередной финансовый год)	на 2021 г. (1-ый год планового периода)	на 2022 г. (2-ой год планового периода)
1	2	3	4	5	6	7
	в том числе:	X	X	X	X	X
1.4.4.1.	в соответствии с Федеральным законом № 44-ФЗ	25441	X			
1.4.4.2.	в соответствии с Федеральным законом № 223-ФЗ	25442	X			
2	Итого по контрактам, планируемыми к заключению в соответствующем финансовом году в соответствии с Федеральным законом № 44-ФЗ, по соответствующему году закупки ⁹	25500	X	6 055 497,71	3 903 293,92	3 903 748,92
	в том числе по году начала закупки:	25510	2020	6 055 497,71		
		25520	2021		3 903 293,92	
		25530	2022			3 903 748,92
		25540				
3	Итого по договорам, планируемыми к заключению в соответствующем финансовом году в соответствии с Федеральным законом № 223-ФЗ, по соответствующему году закупки	25600	X	6 224 209,50	6 046 146,18	6 135 981,18
	в том числе по году начала закупки:	25610	2020	6 224 209,50		
		25620	2021		6 046 146,18	
		25630	2022			6 135 981,18
		25640				

⁸ Детализируются показатели выплат по расходам на закупку товаров, работ, услуг, отраженные в строке 2500 Раздела I "Поступления и выплаты" Плана.

⁹ Плановые показатели выплат на закупку товаров, работ, услуг по строке 25500 государственного бюджетного учреждения должны быть не менее суммы показателей строки 25410, 25420, 25430, 25440 по соответствующей графе.

Руководитель учреждения
(уполномоченное лицо учреждения)

Заместитель руководителя учреждения
по финансовым вопросам

Главный бухгалтер учреждения


(подпись)

Слабнова Е. Б.
(расшифровка подписи)


(подпись)

Дементьева Л.В.
(расшифровка подписи)

21.01.2022